

安全上のご注意

必ずお守りください。

この度はD.A.D.ドアアンダーエントリーライトをお買い上げいただき、誠にありがとうございます。この取付・取扱説明書はお客様が弊社製品を正しく装着し、ご使用していただく為のものです。本製品につきましては、安全性を十分に留意して設計しておりますが、誤った装着や不適当な使用をした場合、思わぬケガや危険を及ぼす可能性があります。誤った装着や使用が原因で発生した事故や損害につきまして、弊社は一切その責任を負いかねますので、あらかじめご了承の上、ご使用ください。この取付・取扱説明書には、安全にご使用いただく為の表示をしています。その表示を無視したり取付けや取扱いをすることによって生じる内容を下記のように区分しています。内容をよく理解した上でお取付け・ご使用ください。また、本製品は予告なく仕様変更する場合がございます。予めご了承ください。

禁止 (してはいけないこと) を示しています

車体のボルトやナットを使用してアースを取る時は、ステアリングやブレーキ系統等の保安部分のネジは使用しないで下さい。事故などの原因になります。

電源リード線の被覆を切って、他の種類の電源を取る事は絶対におやめ下さい。リード線の電源容量をオーバーし、火災や感電などの原因になります。

本製品を分解したり改造しないで下さい。事故や火災または感電などの原因になります。

12Vマイナスアース以外の電源は使用しないで下さい。火災や感電または故障などの原因になります。

! 行動を強制したり指示する内容を示しています。

配線類は運転操作の妨げとならないようにして下さい。ステアリングやペダル類などに巻き付くと危険です。

本製品の取付完了後に、ブレーキランプ・ヘッドライト・ウインカー・ワイパーなどが正常に作動する事を確認して下さい。正常に作動しない場合は取付けをやり直し、再度確認して下さい。

配線は必ず、取付・取扱説明書の記載内容に従って行って下さい。配線を間違えると火災や感電または故障などの原因になります。

本製品を長時間(連続15分以上)点灯し続けないうで下さい。本製品が熱を帯び、誤作動・故障などの原因になります。

警告 この指示を無視した誤った取付けや取扱いをすると人が死亡、または重症を負う可能性が想定される内容を示しています。

以下の様な異常が起こった場合は直ちに使用を中止し、購入店または弊社へご相談下さい。そのまま使用を続けると火災やその他の事故の原因になります。

- 煙が出る
- 水などに濡れた
- 変なニオイがする

セット内容

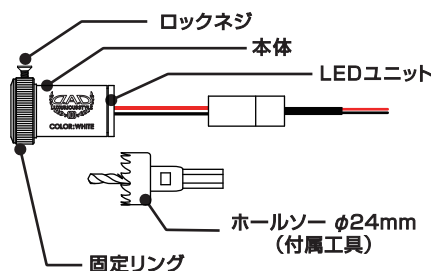
ご購入後すぐにご確認ください。

- 本体 × 2個
- ホールソーφ24mm × 1個
- 取付 / 取扱説明書 × 1枚

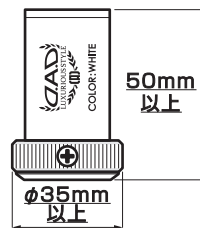
仕様

- 電源 DC12V
- 消費電力 5W
- 取付 / 取扱説明書 1枚

各部名称



取付必要スペース

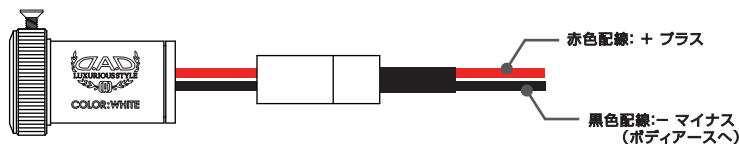


作業をおこなう前に

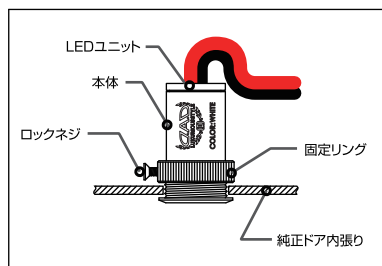
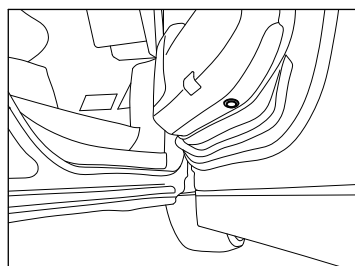
- 作業をおこなう際は、必ず車のエンジンを停止し、車が動き出さないようにしてください。
- 作業中はキーを抜き、バッテリーのマイナス端子を外してください。ショート事故による火災の原因となり大変危険です。
- 作業中は幼児・子供を近づけないでください。誤飲や怪我などの恐れがあり、大変危険です。
- 配線はフットペダルやシフトレバーなどに絡む事のないように十分に注意してください。

※…マイナス端子を外した場合、メモリー機能を持ったオーディオ・時計・オートパワーウィンドウなどのメモリーが消去される場合があります。その場合は作業終了後、再設定してください。

接続方法



取付け方法



■ 純正ドア内張りの取付箇所付属のホールソーで取付穴を開けます。穴の位置は取付けた際、本製品と地面が平行になる位置に穴を開けをおすすめします。

※…取付け後、本製品が地面と平行になっていないと、点灯した時のロゴの変形などの原因となります。慎重に作業をおこなってください。

※…穴開けには、電動ドリルなどの穴開け工具が別途必要です。

※…穴開けの際、ドア内張り内部に必要スペースが確保できる事を確認してください。

■ 穴開け後、左図を参考にして本製品を仮合わせ、仮固定してください。本製品を点灯させて、ロゴの向きを合わせてください。

本製品が回転しないように固定リングでしっかりと締めて、ロックネジで完全に固定してください。

※…取付け前にLEDユニット部が緩んでいないか確認してください。緩んでいる場合はしっかりと締めてから装着してください。

※…本製品が確実に固定されている事を確認してください。不安定な状態でのご使用は事故・故障・破損の原因となります。絶対におやめ下さい。

使用上のご注意

- 本製品を長時間(連続15分以上)点灯し続けないうで下さい。レンズ等の焼き付き・変色・故障などの原因になる場合がございます。