

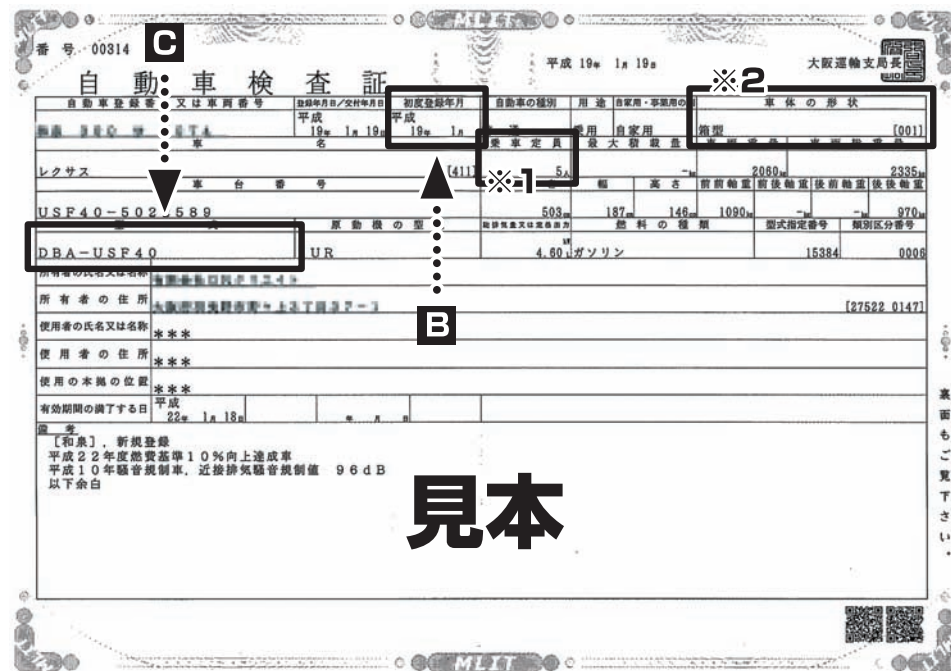
チャイルドシートの選びかたガイド「車種適合の確認方法」

チャイルドシートは車種によって取り付けできない場合があります。車種別適合表をよくご覧になってからご購入ください。

① 取り付ける車を探します。

車種名	タイプ	年式	型式	取付座面	適合
アルファード	7人乗り	H14.5~H20.5	NH1#W系	2列目 左 右	○
				3列目 左 右	○
				2列目 左 右	○
				3列目 左	○
				中	× NG11
				右	○

■自動車検査証（車検証）の見本（普通乗用車）



- 取り付ける車の車種名を探す。(2~3 ページ索引参照)
- 下記を参考にタイプ（上記表の **A**）を確認する。
 - 車のドアの数（左右と後部のドアの合計）
 - 乗車定員（上記車検証の「※1」参照）
 - 車の形状（上記車検証の「※2」） ※詳しい用語説明は7 ページ参照
 - シートアレンジの種類 ※詳しい用語説明は7 ページ参照
 - シートベルトの種類 ※詳しい用語説明は7 ページ参照
- 年式および型式を車検証の「初度登録年月」 **B**（軽自動車の場合は「初度検査年月」）「型式（**パツ**以降の英数字※3）」 **C** にて確認する。（上記車検証参照）

注）同じ年式・型式でもグレードや装備オプション等により適合可否が異なる場合があります。

2. に従いタイプ **A** より該当の車種を探してください。

注）車検証の型式欄 **C** に「不明」と記載されている場合（並行輸入車等）は仕様の特定ができないため、取り付けの保証ができません。

※3： **パツ**以降の数字を「#」に置き換え、また英数字を省略し、複数の型式を統合して記載している車種があります。（下記例参照）

(例) TA-M NH10 W } 「NH1#W系」と記載
DBA-A NH15 W }

② 取り付ける座席の位置を確認します。

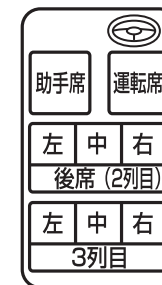
車種名	タイプ	年式	型式	取付座面	適合
アルファード	7人乗り	H14.5~H20.5	NH1#W系	2列目 左 右	○
				3列目 左 右	○
				2列目 左 右	○
				3列目 左	○
				中	× NG11
				右	○

表の取付座席欄（**2**）から取り付ける座席を探す。座席の名称は右図参照。

注）2列目と3列目の適合結果が同じ場合は「2/3列目」と表示しています。

注）2点式シートベルト※の座席は取付不可のため適合結果を記載していません。

※7 ページ参照



③ O.A.D ラグジュアリーチャイルドシートが取付可能か確認します。

車種名	タイプ	年式	型式	取付座面	適合
アルファード	7人乗り	H14.5~H20.5	NH1#W系	2列目 左 右	○
				3列目 左 右	○
				2列目 左 右	○
				3列目 左	○
				中	× NG11
				右	○

表示内容	解説
○	取り付けできます。
○ 参00	取り付けできます。ただし、取付方法に制限事項があります。
○ 警00	取り付けできます。ただし、安全性能に関わる取付時の注意事項や、取付方法に制限事項があります。
× 警00	安全性能に関わる取付時の注意事項や、製品や車の使用方法に制限事項があり、一部の機能が使用できません。
× NG00	取り付けできません。
未調査	取り付けの可否の確認ができていません。

●参考、警告、NG理由の詳細は8 ページをご確認ください。

取り付ける車が未調査の場合や、表に掲載されていない場合

最新の車種適合情報はホームページまたは、下記の電話番号でのお問い合わせにてご確認ください。
最新の車種適合情報においても未調査の場合は取り付けができませんので予めご了承ください。

パソコンでの確認 …▶ http://www.garson.co.jp/interior_i/child_seat.html
電話での確認 …▶ 072-952-0777

取付前・取付後の注意事項

警告	警告事項を守らないと、死亡や重傷に至る重大な事故を起こすおそれがあります。
注意	注意事項を守らないと、ケガを負ったり、物的損害が生ずるおそれがあります。
参考	製品を使用する上で、知っておいていただきたいことについて説明します。

取付前

バックルをホルダー等から外して、取り付けてください。

シートベルトキーパーを外してから取り付けてください。

取付後

車のシートに取付跡が残る場合があります。

チャイルドシートの選びかたガイド「チャイルドシートが取り付けできないケース」

車の装備による場合

- ✕ **エアバッグが装備されている座席**
エアバッグが作動した際に、お子さまに強い力が加わって死亡や重症に至る危険性があります。なお、エアバッグを無作動にできる場合は車の取扱説明書に従ってください。(サイドエアバッグやカーテンエアバッグのみの座席は使用できます。)
- ✕ **車の進行方向に対して横向きおよび後向きの座席**
衝突の際にお子さまが放出される危険性があります。
- ✕ **シートベルトに損傷のある座席**
事故等の際に製品ごとにお子さまが投げ出されるおそれがあります。損傷のある場合は、自動車ディーラー等で交換してください。
- ✕ **シートベルトがついていない座席**
製品の固定ができません。

座席形状および取付位置による場合

- ✕ **助手席**
衝突時、他の座席より損傷を受ける可能性が高く危険です。
- ✕ **座席以外のピラーやドア等の車両構造物に本製品が接触する座席**
ピラー
- ✕ **他の同乗者の出入りを妨げる座席**
(2ドア車や3ドア車の助手席や片側スライドドアの入口座席など)
事故などの緊急事態にチャイルドシートが妨げになって脱出できない恐れがあります。

シートベルトの種類による場合

- ✕ **市販のシート(スポーツタイプシート又はスポーツタイプシートベルトが装着されているシートなど)の座席**
- ✕ **バッシュシートベルト(ドアを閉めると自動的に装着されるシートベルト)の座席**
- ✕ **2点式シートベルトの座席**
- ✕ **腰シートベルトにELR(緊急ロック式ベルト巻取装置)があるもの**

車の種類による場合

- ✕ **スポーツシート等凹凸が極端な座席**
- ✕ **補助座席および幼児専用座席**
- ✕ **2シーターの車、商用バンおよびトラック**

自動車用語説明

車の形状 ※形状の名称、イラストは一般的な名称・形状を示したもので、一部の車種には適用されません。

車検証に記載の「車体の形状」	箱型	ステーションワゴン	バン	幌型
「一般的な車体形状名」	クーペ セダン/ハードトップ(窓枠あり) ハッチバック(窓枠なし)	ワゴン(乗用)	バン(商用)	コンバーチブル/カブリオレ/オープン
車体形状イラスト				
※1 (ナンバープレートの分類番号の上一桁)	(3ナンバー/5ナンバー/7ナンバー)※1	(3ナンバー/5ナンバー/7ナンバー)※1	(1ナンバー/4ナンバー)※1	(3ナンバー/5ナンバー/7ナンバー)※1

※1 ナンバープレートの「地名の右に記載されている、上一桁の数字」を指しています。

例) 「3ナンバー」 例) 「4ナンバー」

シートベルトの種類

- 2点式
- 3点式

2点式シートベルトの座席には取り付けできません。 車種によっては「3点式」と「固定機能付3点式」があります。

シートアレンジの種類

- 6:4分割シート
- タンブルシート
- チップアップシート

シートベルトの「3点式」と「固定機能付3点式」の判別方法

- シートベルトをゆっくり引き出します。
- いっぱいまで引き出した後10cmほど巻き取り方向に戻します。
- 再びゆっくり引き出してみます。

- 引き出せる → 「3点式」シートベルト
- 引き出せない → 「固定機能付3点式」シートベルト

適応条件

	チャイルドシート	ハイバックジュニアシート	ジュニアシート
適応体重	9kg以上18kg以下	15kg以上25kg以下	22kg以上36kg以下
身長目安	75cm以上100cm以下	100cm以上120cm以下 ※お子さまの首にシートベルトがかからないこと。	120cm以上145cm以下 ※お子さまの首にシートベルトがかからないこと。
年齢目安	1才～4才ごろ	3才～7才ごろ	7才～11才ごろ

警告・NG・参考内容

⚠ 警告

警 57	シートベルトが緩む場合がありますので、車に装備されているチャイルドケアモードは使用できません。
警 71	取り付けはできますが、車のシートが変形する場合があります。

NG理由

NG6	車内が狭く本体が干渉するため使用できません。
NG8	シート形状が合わず、しっかりと取り付けができないため使用できません。
NG9	シートベルトの種類により取り付けできません。(2点式シートベルト等)
NG11	シートベルト取付幅が狭い、または広すぎて、しっかりと取り付けできないため使用できません。
NG12	バックルやアンカーの位置が前方にあり、しっかりと取り付けできないため使用できません。
NG19	取付時タンGSTOPパー（プラスチック部品等）が干渉し、しっかりと取り付けできないため使用できません。
NG20	補助座席のため使用できません。
NG21	車内の横幅が狭く取付作業ができません。
NG22	取付座席と前席のスペースが狭く設置できません。
NG24	シートベルト有効長が短いため使用できません。
NG35	シートベルトを引張ると、バックルが変形してしまうため取り付けできません。

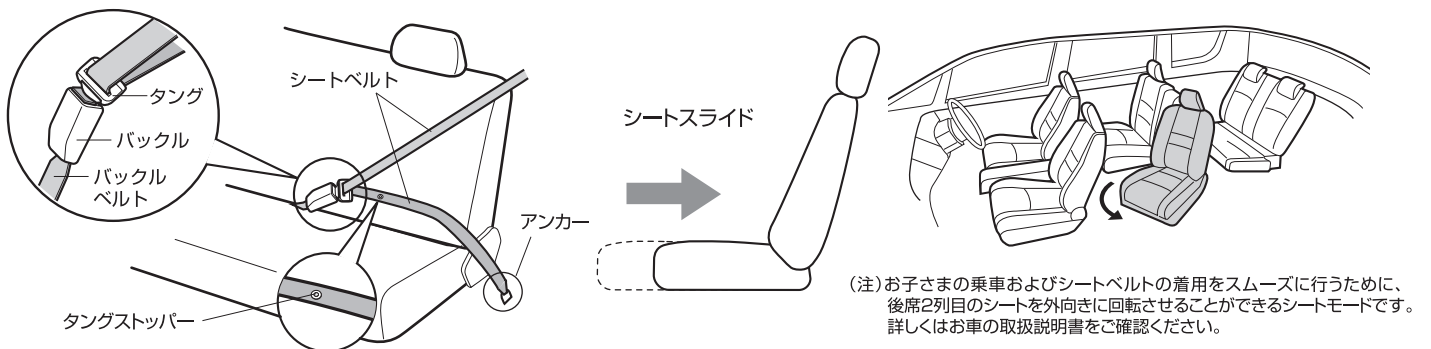
📖 参考

参 34	1列目中央席では車のシートスライドを一番後ろにして使用してください。
参 35	車内に干渉するため製品のヘッドレストを伸ばすことはできません。
参 36	シートベルト有効長が短いため、お子さまの体格によってはインパクトシールドが窮屈になる場合があります。

●誤った取り付け、使用による事故などの責任は、一切負いかねますのでご了承ください。 取付・ご使用の際は製品付属の取扱説明書を必ずよくお読みください。

警告・NG・参考内容の名称・用語説明

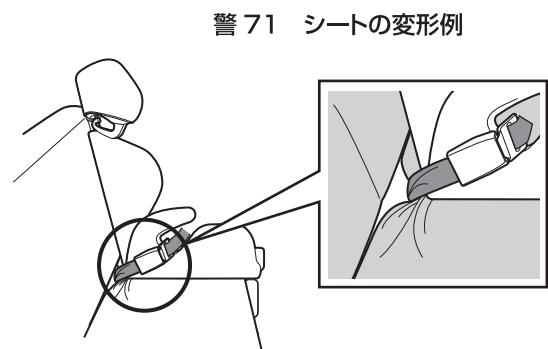
●車に関わる名称



●製品に関わる名称



●警告内容の例



車種名				
タイプ	年式	型式	取付座面	適合
CT				
	H23.1～	ZWA10系	後席 左 右 中	○ × NG8
GS (ハイブリッド含む)				
	H17.8～	S19#系	後席 左 右 中	○ ○
HS				
	H21.7～	ANF10系	後席 左 右 中	○ ○
IS				
2ドア	H21.5～	GSE20系	後席 左 右	○
4ドア	4人乗り H19.12～	USE20系	後席 左 右	○
	5人乗り H17.9～	GSE2#系	後席 左 右 中	○ ○
LS (ハイブリッド含む)				
	4人乗り H19.5～	USF4#/UVF4#系	後席 左 右	○
	5人乗り H18.9～	USF4#/UVF4#系	後席 左 右 中	○ ○
RX (ハイブリッド含む)				
	H21.1～	GGL1#W/GYL1#W系	後席 左 右 中	○ × NG8
SC				
	H17.8～	Z4#系	後席 左 右	× NG22